



- Bitte kontrollieren Sie vor Beginn der Arbeiten den Verpackungsinhalt laut Lieferschein.
Please check the package contents before carrying out any work accordance delivery note.
- Bestimmte Abweichungen von den Bildern können vorkommen, die wesentlichen Informationen stimmen jedoch überein.
Some discrepancies are possible but the mean information's are agreed with them.
- Bitte lesen Sie die Montageanleitung ausführlich und beachten Sie die vorgegebenen Arbeitsschritte und Anweisungen. Nur bei korrektem Einbau gemäß der Montageanleitung kann Garantie gewährt werden.
Read the fitting instruction carefully and pay attention to the work steps and instructions. Only correct installation in accordance with the assembly instructions may be granted warranty.
- Der Zusammenbau erfolgt immer in umgekehrter Reihenfolge.
The assembly always takes place in reverse order
- HEICO SPORTIV GmbH & Co KG behält sich Änderungen des Liefergegenstandes gegenüber den Angaben und Abbildungen in diese Dokumentation, z.B. im Hinblick auf technische Daten, Konstruktion und äußeres Erscheinungsbild vor.
HEICO SPORTIV GmbH & Co KG reserves all rights to modify, improve and/or change the product and/or specifications and/or instructions and/or graphics in this manual without prior notice or consent.

Verpackungsinhalt / Package content



Pos.	Bezeichnung / Article	Menge Quantity
1	Aluminium Fußstütze illuminiert <i>aluminum foot rest illuminated</i>	1
2	Schraube selbstschneidend <i>screw self-tapping</i>	4
3	Kabelverbinder <i>Wire connector</i>	2




Benötigtes Werkzeug / Required tools


Akku Bohrer / *Accu drill*
 Bohrer 2mm / *drill 2mm*
 Zange / *pliers*
 Torxschrauber-Set / *torx screwdriver-set*

Montage Aluminium Fußstütze illuminiert / mounting aluminum foot rest illuminated


- Fußstütze auf der Serien-Fußstütze in die richtige Position bringen und die Löcher markieren / *Place the footrest in the correct position on the series footrest and mark the holes*
- Fußstütze entfernen und Löcher bohren / *Remove footrest again and drill holes*
- Fußstütze wieder ausrichten, das Kabel hinter der Fußstütze verlegen und nach oben zur Fußraumbelichtung führen / *Align the footrest again, lay the wire behind the footrest and guide it upwards to the leg compartment light*
- Fußstütze mit den mitgelieferten Schrauben befestigen / *Fasten the footrest with the supplied screws*



- Die beiden Torxschrauben der unteren Fußraumverkleidung entfernen, die Verkleidung entfernen und das Kabel weiter zur Beleuchtung führen / *Remove the two Torx screws from the lower leg compartment trim, remove the trim and continue the wire to the lights*



- Das Kabel der Fußstütze mit dem Kabel der Fußraumbelichtung verbinden (Kabelverbinder) / *Connect the footrest wire to the floor lighting wire (cable connector)*



Anschluss / connection:

rot/weiß > braun / red/white > brown
 rot > schwarz/gelb / red > black/yellow